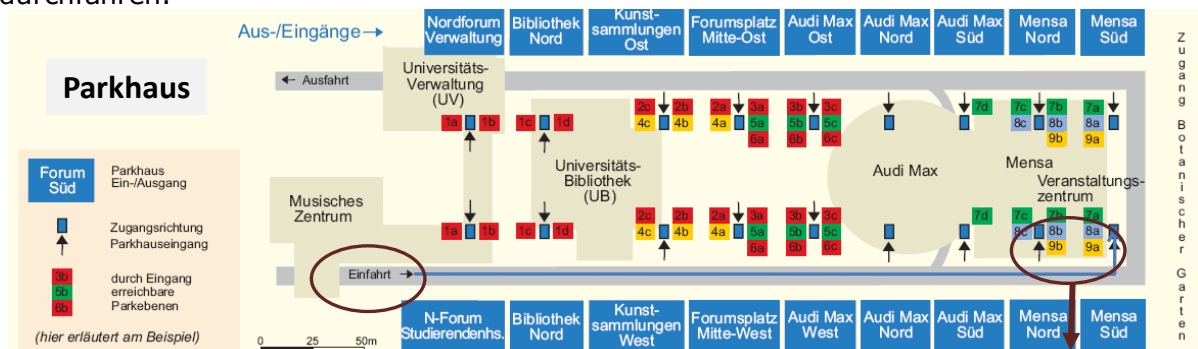


Wegbeschreibung

Anfahrt mit dem PKW:

Von der **A43** kommend, nehmen Sie die Abfahrt "**Bochum-Querenburg**" und biegen dann in Richtung „Ruhr-Universität“ ab (aus Richtung Wuppertal nach links, aus Richtung Münster nach rechts). Sie befinden sich danach auf der autobahnähnlich ausgebauten **Universitätsstraße**.

Von der Universitätsstraße aus nehmen Sie die Abfahrt "**Universität Mitte**". In der Ausfahrt halten Sie sich zunächst links (nicht in Richtung Uni-Center abbiegen, das ist ein Einkaufszentrum), bleiben dann auf der Spur und folgen der Beschilderung zur Parktasche „**P8**“. Dazu müssen Sie in das Parkhaus einfahren und bis zum Ende durchfahren.




Parken Sie Ihren Wagen, nehmen Sie den Ausgang 8a (alternativ: 8b / Ausgang Mensa) und gehen Sie eine Treppe tiefer durch die Tür P9a (bzw. P9b). Wenn Sie sich nun nach links (bzw. rechts) drehen, sollten Sie bereits den Ausgang des Parkhauses sehen. Verlassen Sie das Parkhaus bis Sie freien Himmel über sich haben. Halb rechts liegt die Eingangstür der **Fakultät für Psychologie**, die sich im Flachbau des Gebäudekomplexes befindet. Betreten Sie das Gebäude.



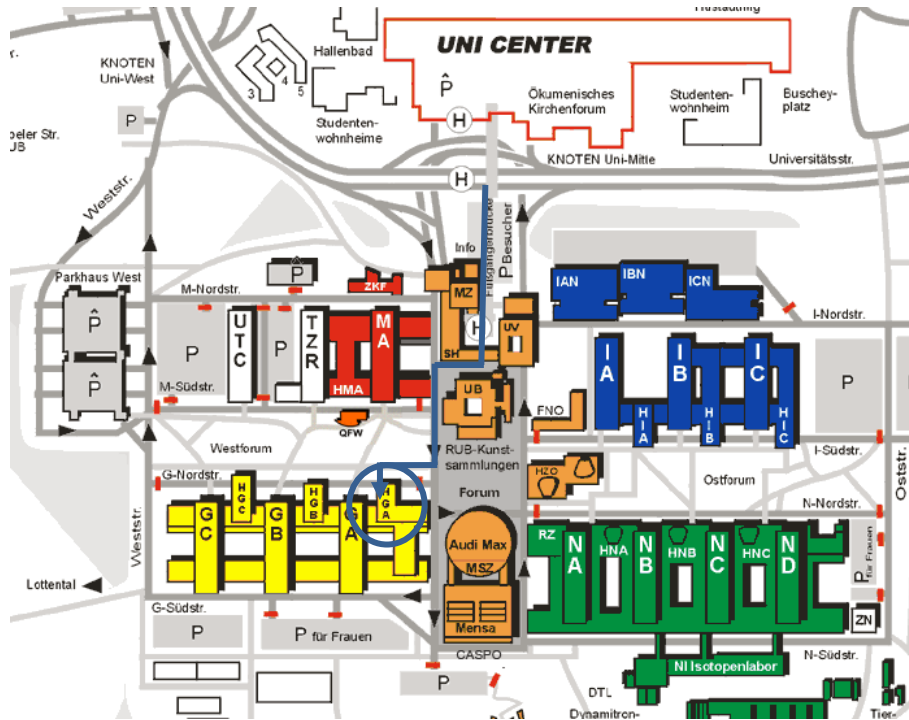
Gehen Sie eine Etage hinauf auf die Ebene 04, durch die Glastür, wenden Sie sich nach links und bei nächster Gelegenheit wieder nach links. Dann gehen Sie ca. 20 m geradeaus (durch die Glastür) und Sie sehen auf der rechten Seite unseren Projektraum. Die offizielle Bezeichnung des Raumes lautet "GAFO 04/979".

Herzlich Willkommen!



Anfahrt mit dem ÖPNV:

Vom Bochumer HBF nehmen sie die **U-Bahn 35** in Richtung **Hustadt**. Steigen Sie an der Haltestelle Ruhr-Universität aus. Gehen Sie rechts über die Brücke in Richtung Campus und folgen der Beschilderung (gelbe Pfeile) zum Gebäudekomplex GA (siehe Graphik). Dafür gehen Sie rechts an der Universitätsbibliothek vorbei, die Treppen runter und biegen dann rechts ab. Sie erreichen nun das kleine Einkaufscenter „Campus-Center“, welches Sie durchqueren (oder es umqueren).



Nehmen Sie den Eingang des Flachbaus (**HGA**), links neben dem mehrstöckigen, gelben GA-Gebäude, welcher sich unmittelbar vor dem „**Campus-Center**“ befindet. Wenn Sie vom Eingang aus zwei Etagen tiefer gehen, befinden Sie sich schon auf der Ebene 04. Gehen Sie nach links, durch die Tür und biegen Sie bei der zweiten Möglichkeit rechts ab. Nun befinden Sie sich bereits in dem Gang, der zu unserem Projektbüro führt (siehe Zeichnung). Die offizielle Bezeichnung des Raumes lautet "GAFO 04/979".



Herzlich Willkommen!